













Prénom :

Date :



Consigne : Colle chaque étiquette nourriture en face du bon animal.


	
	
	
	
	
	

Objectif : j'apprends à reconnaître une manifestation de la vie animale (l'alimentation).



Claude Boujon

Bon appétit, Monsieur Lapin !



Petite bibliothèque de l'école des loisirs

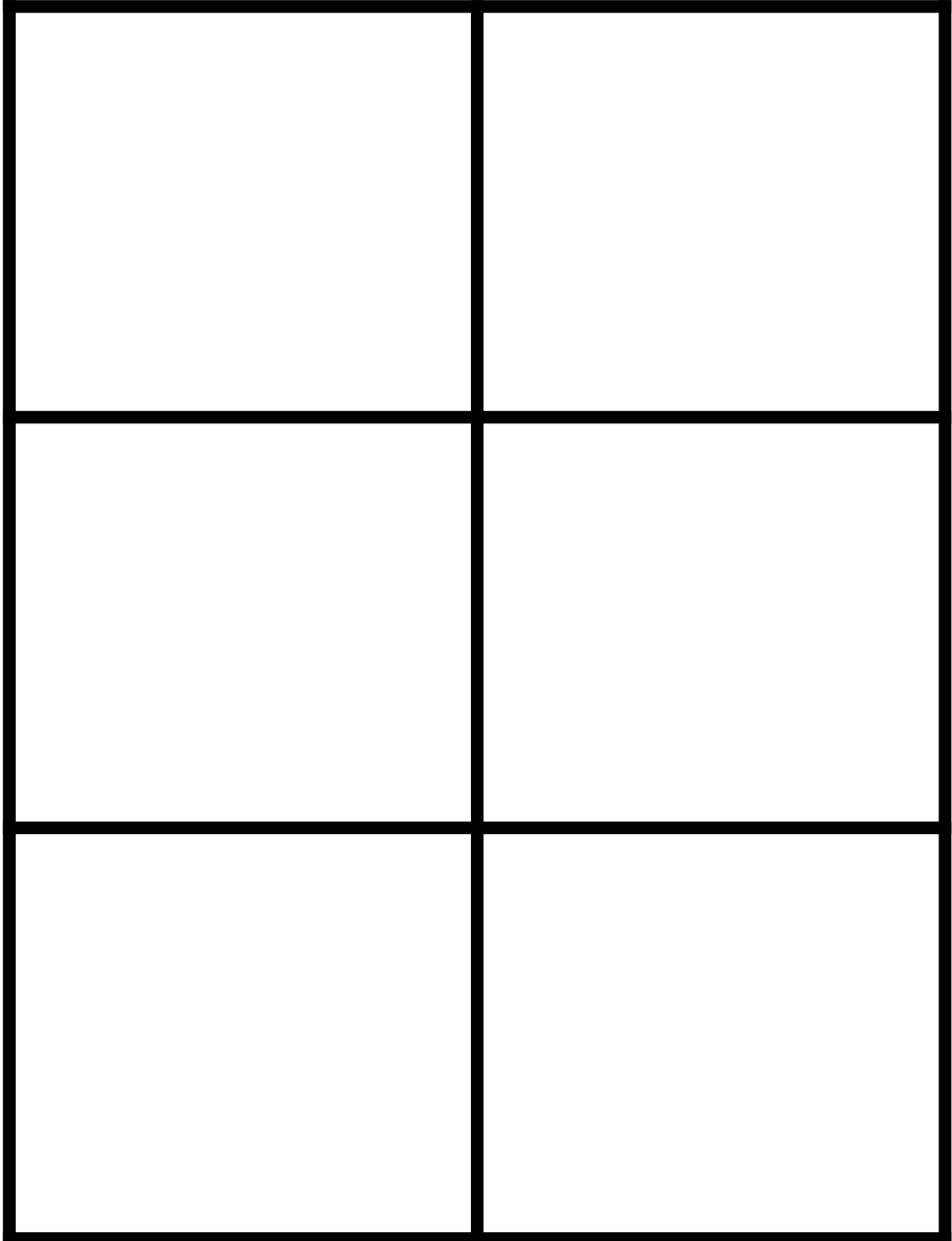


Prénom :

Date :



Consigne : Colle les pièces pour reconstituer la couverture du livre « Bon appétit Monsieur Lapin ».




Objectif : j'apprends à reconstituer un puzzle (se repérer dans l'espace)

Prénom :





Date :

Consigne : Colle les lapins du plus petit au plus grand.



--	--	--	--


Objectif : j'apprends à ranger des objets du plus petit au plus grand.



Prénom :



Date :

Consigne : Colle les images dans l'ordre de l'histoire « Bon appétit Monsieur Lapin ».



--	--	--	--


Objectif : j'apprends à me repérer dans le temps.




Prénom :

Date :

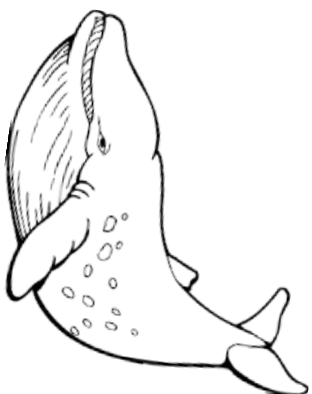
Consigne : Colorie les animaux de l'histoire « Bon appétit Monsieur Lapin ».



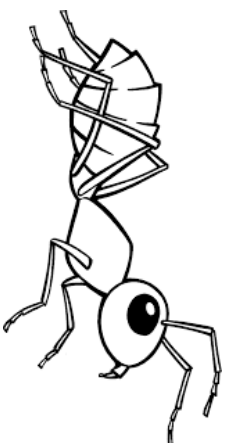
Un oiseau




Un cheval



Une baleine



Une fourmi



Une vipère




Une grenouille



Un panda




Un poisson



Un renard



Un singe



Un cochon



Un lapin


Objectif : j'apprends à identifier les personnages d'une histoire (s'appropriier le langage).

Prénom :

Date :



Consigne : Colle les étiquettes pour écrire les mots LAPIN et RENARD.



L	A	P	I	N



Ecole maternelle de Lexy

R	E	N	A	R	D

Objectif : j'apprends à reconstituer des mots (aborder le principe alphabétique)








A	L	I	N	P	
R	A	N	E	D	R

Prénom :

Date :

Consigne : Colle les noms de chaque animal dans la bonne colonne.



			
<p>SINGE</p>	<p>GRENOUILLE</p>	<p>POISSON</p>	<p>BALEINE</p>





Objectif : j'apprends à reconnaître des mots en capitales d'imprimerie.

<p>POISSON</p>	<p>SINGE</p>	<p>GRENOUILLE</p>	<p>POISSON</p>
<p>BALEINE</p>	<p>GRENOUILLE</p>	<p>BALEINE</p>	<p>SINGE</p>
<p>SINGE</p>	<p>POISSON</p>	<p>GRENOUILLE</p>	<p>BALEINE</p>

Prénom :

Date :

Consigne : Observe, découpe, puis colle les étiquette pour compléter l'algorithme.



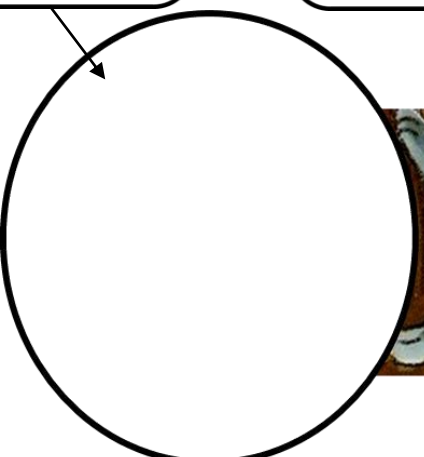

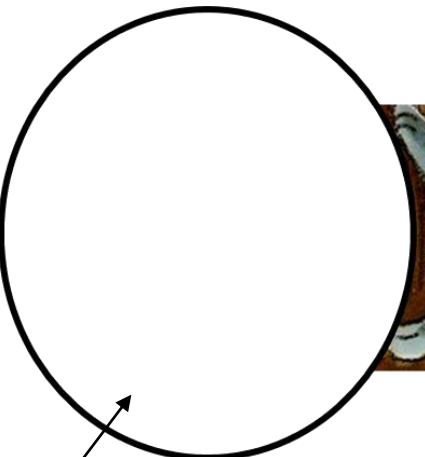



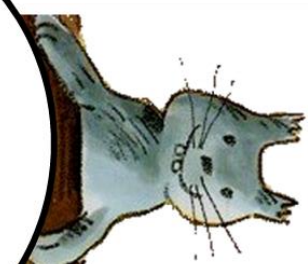

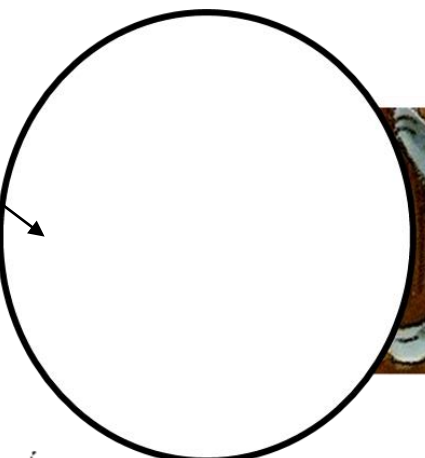
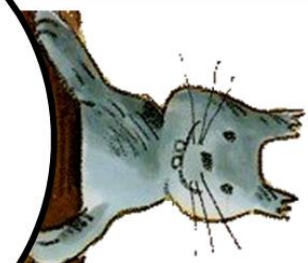

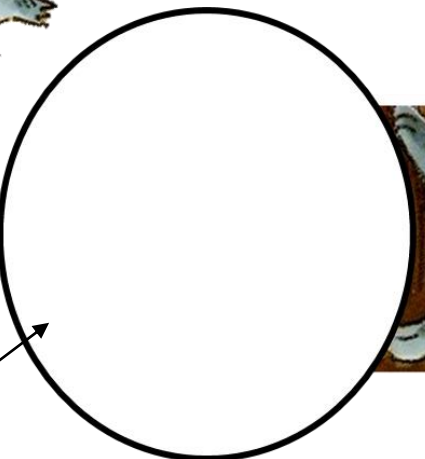
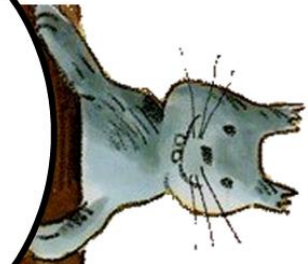

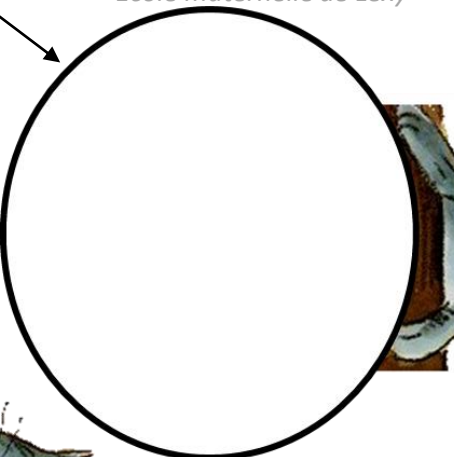

Objectif : j'apprends à compléter un algorithme simple.



Prénom :

Date :

Consigne : Donne à Monsieur Lapin autant de carottes qu'indiqué par le dé.



Objectif : j'apprends à construire des collections de 1 à 3 objets (quantités et nombres)

Mon petit lapin

Mon petit lapin

S'est sauvé dans le jardin

Cherchez moi ! Coucou, coucou !

Je suis caché sous un chou

Remuant son nez

Il se moque du fermier

Cherchez moi ! Coucou, coucou !


Je suis caché sous un chou

Frisant ses moustaches

Le fermier passe et repasse

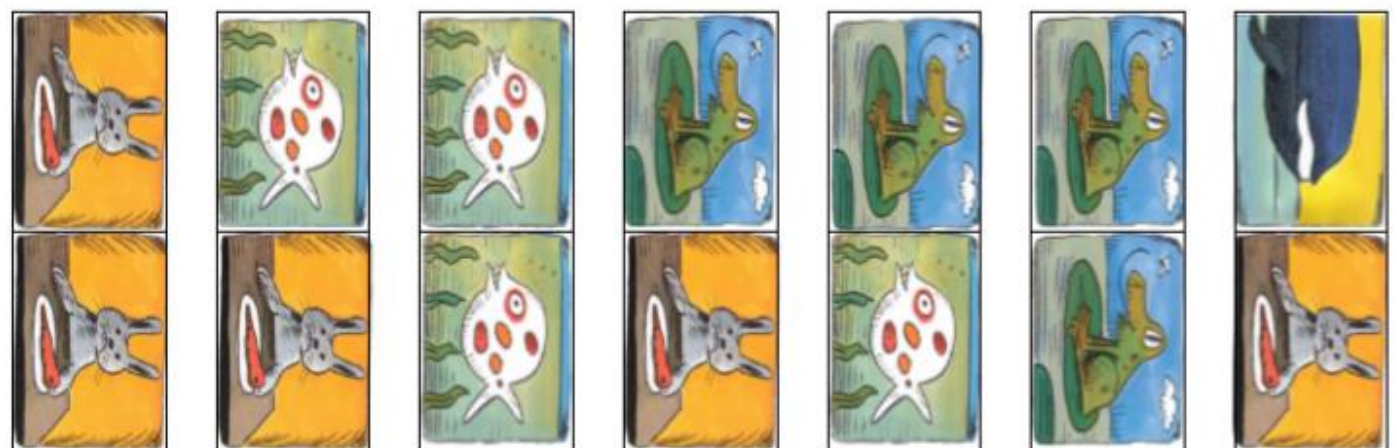


Mais ne trouve rien du tout

Le lapin mange le chou






Jeu de dominos



Prénom :

Date :

Consigne : Colorie en suivant le code couleur indiqué.



1

2

3

4

5

6

rose

bleu
clair

bleu
foncé

vert

gris


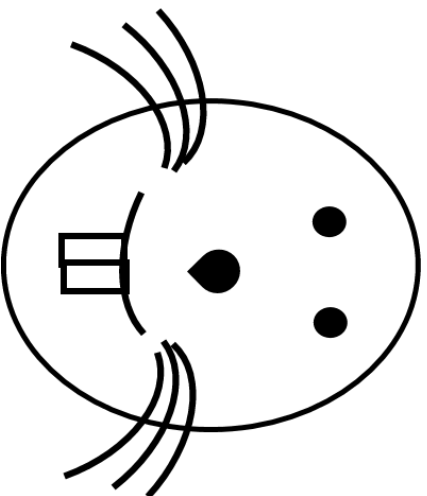
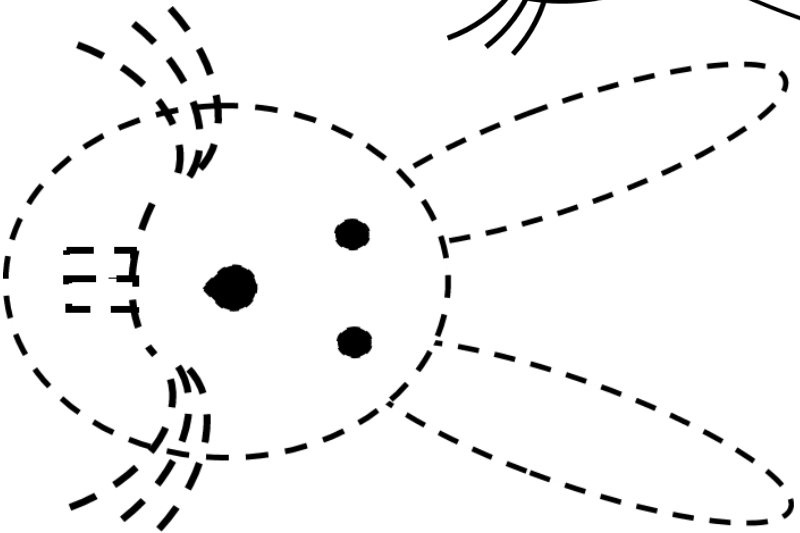
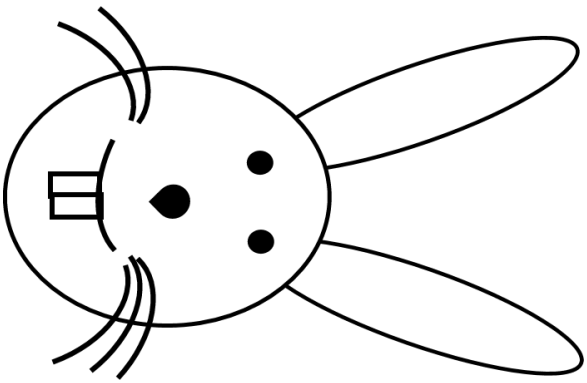

blanc

Objectifs : j'apprends à colorier en respectant un code et à lire des chiffres.

Prénom :

Date :

Consigne : Repasse avec un crayon la tête du lapin en pointillés, puis complète les autres têtes comme le modèle. Colorie les petits lapins.



Objectif : j'apprends à dessiner une tête de lapin (maîtriser le geste graphique)

LA CARTE DE FETE DES PERES

Le matériel



De quoi te dessiner

Le petit poème

Papier épais de couleur



ciseaux

colle

Ton amour

Les étapes

1: Demande à un adulte de t'imprimer la feuille « je t'aime Comme ça ! » sur le papier coloré.



2: Sur une demi-feuille, dessine-toi avec des bras longs, longs, longs ! Et colle-le sur la feuille colorée.



3: Découpe puis colle le poème derrière la carte.



4: Apprends le poème pour pouvoir le réciter à ton papa dimanche.



5: Garde bien le secret pour faire la surprise à Papa !



BONNE FÊTE PAPA!

Un gros bisous sur ta joue,
Et un autre dans ton cou,
Et me voilà dans tes bras
Bonne fête mon papa !



BONNE FÊTE PAPA!

Un gros bisous sur ta joue,
Et un autre dans ton cou,
Et me voilà dans tes bras
Bonne fête mon papa !



Je t'aime

comme ça !